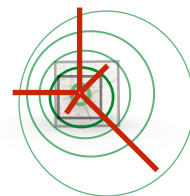


POINTS CAC















Crée une dynamique à partir des actions en cours dans ton établissement!

Accorde des points à celles-ci selon leur impact écologique et leur cercle d'influence.

Mobilise ta communauté en leur suggérant de gagner encore plus de points!

Retrouvons les meilleurs CAC en 2024!

	<p>D</p>  <p>Déchets</p>	<p>E</p>  <p>Eau</p>	<p>E</p>  <p>Energie</p>	<p>B</p>  <p>Biodiversité</p>	<p>T</p>  <p>Transport</p>	<p>S</p>  <p>Santé</p>
	 kg/l	 Litres	 kw/h	 Espèces	 micro-mobilité	 exposition aux écrans
	Sensibilisation					
	(sorties, expositions) 100 points CAC Participation à la co-construction de l'atlas environnemental Global Reporters 10 points CAC/article					
	Actions					
	(Sondages, relevé de données, tri, récupération d'eau de pluie, mise en place d'un hôtel à insecte, d'un potager, d'une campagne de récupération de piles, d'un protocole de recherche...) 250 points CAC					
	Opérations CAC					
	100 points CAC - par baisse de 1% de <ul style="list-style-type: none"> . sa production de déchets (alimentaire, papiers...) . sa consommation d'eau/d'électricité . l'exposition aux écrans (par classe) . ses émissions de CO2 (par classe) . L'utilisation de produits toxiques, de papiers... - par augmentation de 1% de <ul style="list-style-type: none"> . sa récupération d'eau . sa biodiversité (espèces, surface végétalisée, coefficient de Biotope par Surface...) . ses déplacements sobres (par classe) . de produits d'entretiens verts . De papiers recyclés ...					