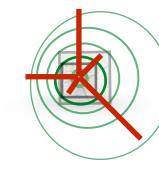


Points « CAC Vert »

Un indice de participation pour une Créativité-Action-Coopération au service de tous et de son environnement pour une transition écologique









Le **CAC** (Créativité-Action-Coopération) Vert est un indice de participation ludique et pédagogique. Mis au point par des enseignants, des chercheurs et un statisticien en 2013, il est actuellement en cours d'expérimentation dans le cadre du projet « Jeux Coopératifs: quels scénarii de réussite pour un engagement éco-citoyen » suivi par le Lab'Sorbonne.

Des points sont ainsi accordés aux actions selon leur impact écologique et leur cercle d'influence.

L'enseignant peut proposer des Battles (individuelles, entre classes et établissements) et des Défis, collectifs, entre établissements (voir www.globalreporters.org)

Les points CAC peuvent être rapportés sur les tableaux CAP 2024, CAP 2027 et CAP 2030 pour une communication intra-communautaire.

	D	E	E	B	T	S
						
	Déchets	Eau	Energie	Biodiversité	Transport	Santé
	kg/l/m3	Litres	kw/h	Espèces,	Km, eq. CO2...	. exposition aux écrans, aux PM 10
	Sensibilisation					
	(sorties, conférences, expositions) 100 points CAC Participation à la co-construction de l'atlas environnemental Global Reporters 10 points CAC/article Sondage D.E.E.B.T.S.: actions mises en place dans la sphère privée de l'élève pour une banque d'idées. 10 points par action					
	Actions					
	Réalisation de: sondage, protocole, relevés de données, tri, récupération d'eau de pluie, hôtel à insecte, d'un potager, d'une campagne de récupération de piles, d'un protocole de recherche...) 250 points CAC					
	Opérations CAC (Défi, Battles)					
	100 points CAC - par baisse de 1% de . sa production de déchets (alimentaire, papier, toxique) . sa consommation d'eau/d'électricité . l'exposition aux écrans (par classe) . ses émissions de CO2 (par classe)... - par augmentation de 1% de . sa récupération d'eau . sa biodiversité (espèces, surface végétalisée, coefficient de Biotope par Surface...) . ses déplacements sobres (par classe)...					

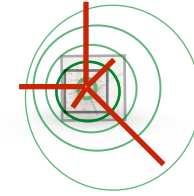
Groupe « témoins »

Chaque enseignant calcule les points CAC à partir du tableau ci-dessus. Les élèves en sciences numériques peuvent développer une application ou un formulaire en ligne de leur choix. Les points obtenus doivent être rapportés aux nombres d'élèves de l'établissement. Une fois validés par l'enseignant en charge du projet, les points CAC sont à envoyer à jean-francois.malavielle@ac-paris.fr à tout moment de l'année et le 15 juin 2022 au plus tard.

Groupe « pilotes » :

Les enseignants désireux de participer au projet «Jeux Coopératifs: quels scénarii de réussite pour un engagement éco-citoyen» suivi par le Lab'Sorbonne sont invités à faire compléter les questionnaires «Compétences disciplinaires » et « Situations d'apprentissage favorables » par leurs élèves.

CAP 2024
Climate Action Plan*







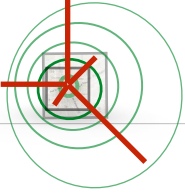


	D Opération CAC Déchets Déchets kg/l/m3	E Opération CAC Eau Eau Litres	E Opération CAC Energie Energie kw/h	B Opération CAC Biodiversité Biodiversité Espèces,	T Opération CAC Transport Transport Km, eq. CO2...	S Opération CAC Santé Santé . exposition aux écrans, aux PM 10	
	Impacts						Points CAC
	Déchets	Eau	Energie	Biodiversité	Transport	Santé	
2018							
2019							
2020							
2021							
2022							
2023							
2024							

Visualisez les actions EDD mises en place dans votre établissement .

Les points CAC Vert (Créativité-Action-Coopération pour une croissance verte) sont calculés selon l'impact écologique et le cercle d'influence de chacune des actions: plus le nombre de participants est élevé, plus l'impact mesurable est renforcé d'année en année.



	D  Déchets kg/l/m3	E  Eau Litres	E  Energie kw/h	B  Biodiversité Espèces,	T  Transport Km, eq. CO2...	S  Santé . exposition aux écrans, aux PM 10	
	Impacts						Points CAC
	Déchets	Eau	Energie	Biodiversité	Transport	Santé	
2018							
2019							
2020							
2021							
2022							
2023							
2024							
2025							
2026							
2027							

Visualisez les actions EDD mises en place dans votre établissement .

Les points CAC Vert (Créativité-Action-Coopération pour une croissance verte) sont calculés selon l'impact écologique et le cercle d'influence de chacune des actions: plus le nombre de participants est élevé, plus l'impact mesurable est renforcé d'année en année.



	D Opération CAC Déchets Déchets kg/l/m3	E Opération CAC Eau Eau Litres	E Opération CAC Energie Energie kw/h	B Opération CAC Biodiversité Biodiversité Espèces,	T Opération CAC Transport Transport Km, eq. CO2...	S Opération CAC Santé Santé . exposition aux écrans, aux PM 10	
	Impacts						Points CAC
	Déchets	Eau	Energie	Biodiversité	Transport	Santé	
2018							
2019							
2020							
2021							
2022							
2023							
2024							
2025							
2026							
2027							
2028							
2029							
2030							

Visualisez les actions EDD mises en place dans votre établissement .

Les points CAC Vert (Créativité-Action-Coopération pour une croissance verte) sont calculés selon l'impact écologique et le cercle d'influence de chacune des actions: plus le nombre de participants est élevé, plus l'impact mesurable est renforcé d'année en année.